

Hilfreiche Netzwerkeinstellungen

Was ist die beste Bildgröße für meine Social-Media-Beiträge?

Alle Netzwerke sind unterschiedlich und es gibt verschiedene Regeln, wenn es um die Größe von Bildern geht.

Um zu verhindern, dass Deine Bilder verpixelt oder gar nicht dargestellt werden, solltest Du die individuellen Anforderungen jedes Netzwerks an die Bildgröße beachten. Bilder, die zu groß oder zu klein sind, können unscharf erscheinen oder werden gar nicht erst veröffentlicht.

Stelle bitte auch sicher, dass Deine Bilder im **".jpg"** oder **".png"** Format sind. Die Verwendung von **".webp"** Bild-Formaten kann bei vielen Netzwerken zu Problemen führen.

Ab Version 7.2.0 unterstützt Blog2Social außerdem die optimierte Übernahme von ALT-Metadaten für Deine Bilder (z.B. bei Facebook, Twitter, Pinterest und Tumblr). Sofern diese Daten in Deiner Medien Bibliothek hinterlegt sind, übernimmt Blog2Social sie in Deine Beiträge und leitet sie an die oben genannten Netzwerke weiter.

Übersicht der besten Bildgrößen



Facebook Bildgrößen

Header
851 x 315 px

Profil
196 x 196
px

Landschaft/
Link
1200 x 630 px



Like

Comment

Share

Portrait
1080 x 1350 px



Like

Comment

Share

Story/Reel
1080 x 1920 px

Mehrere
1200 x 1200 px



Like

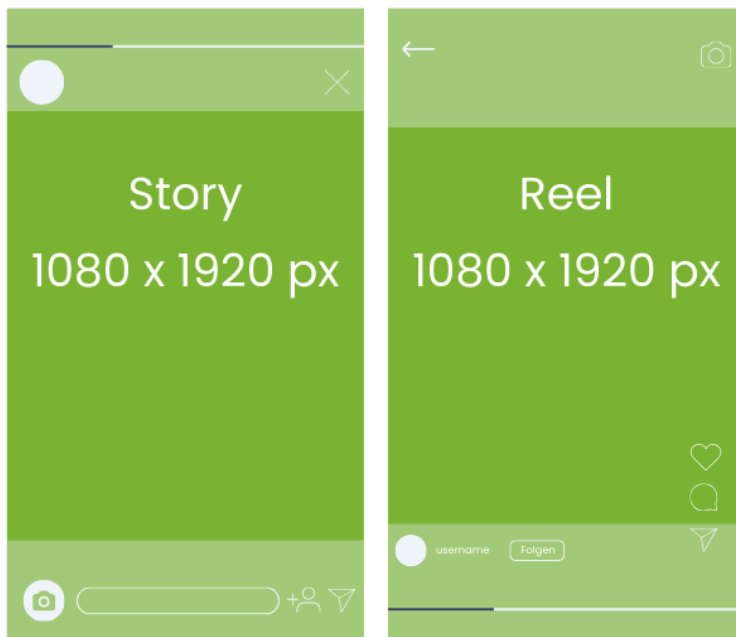
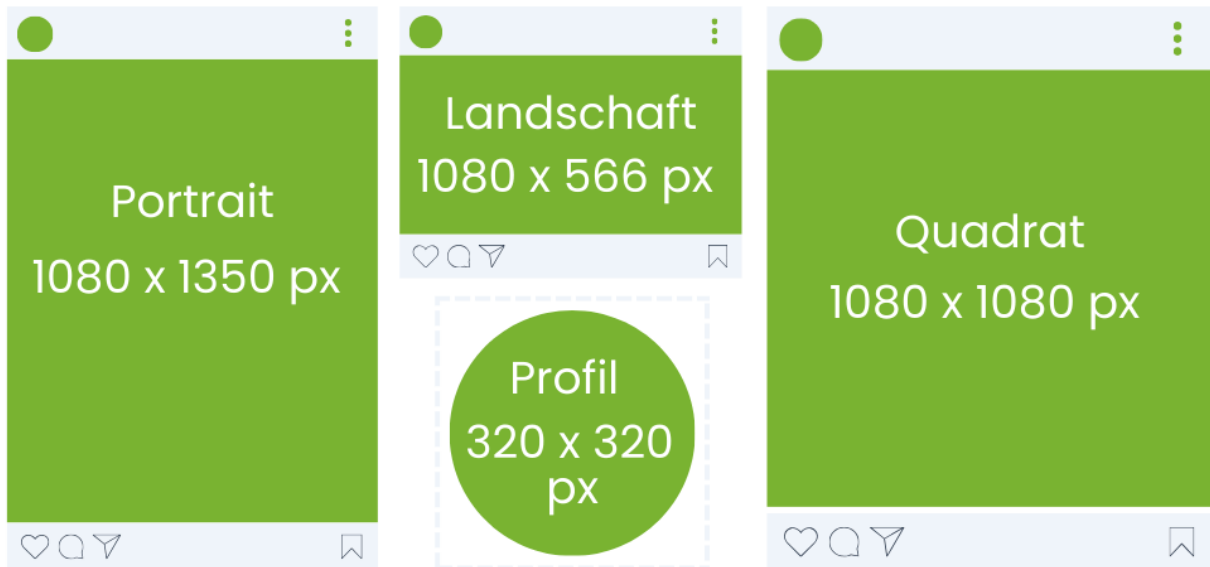
Comment

Share





Instagram Bildgrößen



Platziere wichtige Inhalte außerhalb des eingefärbten Bereichs





Google Business Profile Bildgrößen

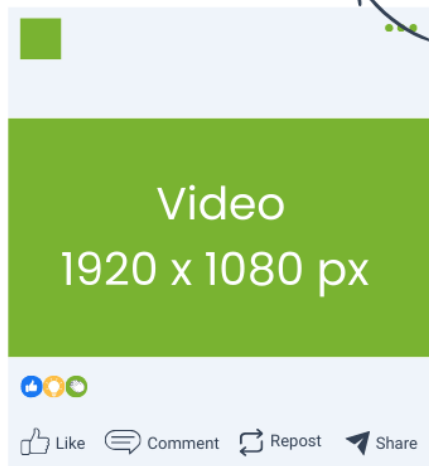
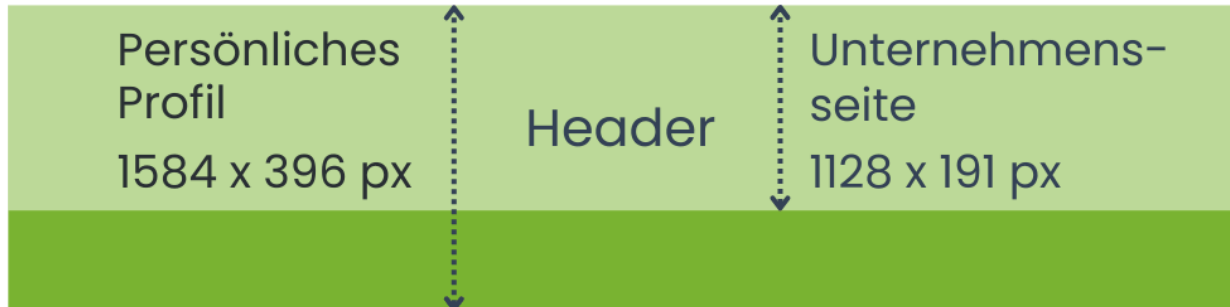
Header
1024 x 576 px

Bild
720 x 720 px





LinkedIn Bildgrößen



Wähle für eine ideale Darstellung ein Seitenverhältnis zwischen 3:1 und 4:5.





Pinterest Bildgrößen

Standard-Pin &
Karussell
1000 x 1500 px

Profil-Cover
1440 x 810 px

Profil
165 x 165
px

Long-Pin
600 x 1260 px
oder
1000 x 2100 px

Quadrat-Pin
1000 x 1000 px

Pinnwand-
Thumbnail
600 x 600 px





Threads Bildgrößen



Profil
320 x 320
px



Bild
1440 x flexible px



Video
1920 x flexible px

Die Höhe der Bilder und Videos ist bei Threads flexibel.



Bilder, die in der Breite mehr als 1440 Pixel haben, werden runterskaliert.

Threads bildet alle Bilder und Videos in ihrer vollen Größe ab, ohne oben oder unten etwas abzuschneiden.

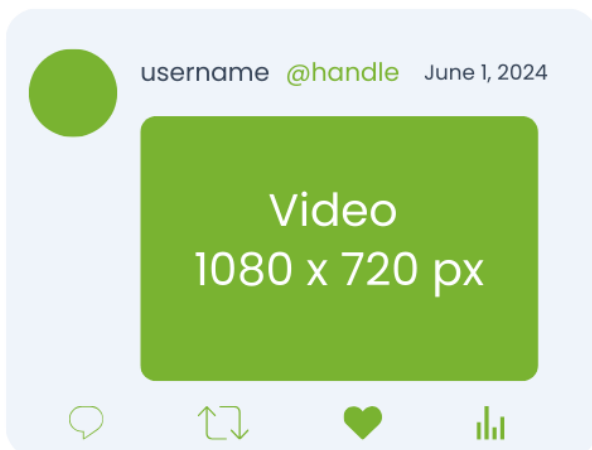




X (Twitter) Bildgrößen

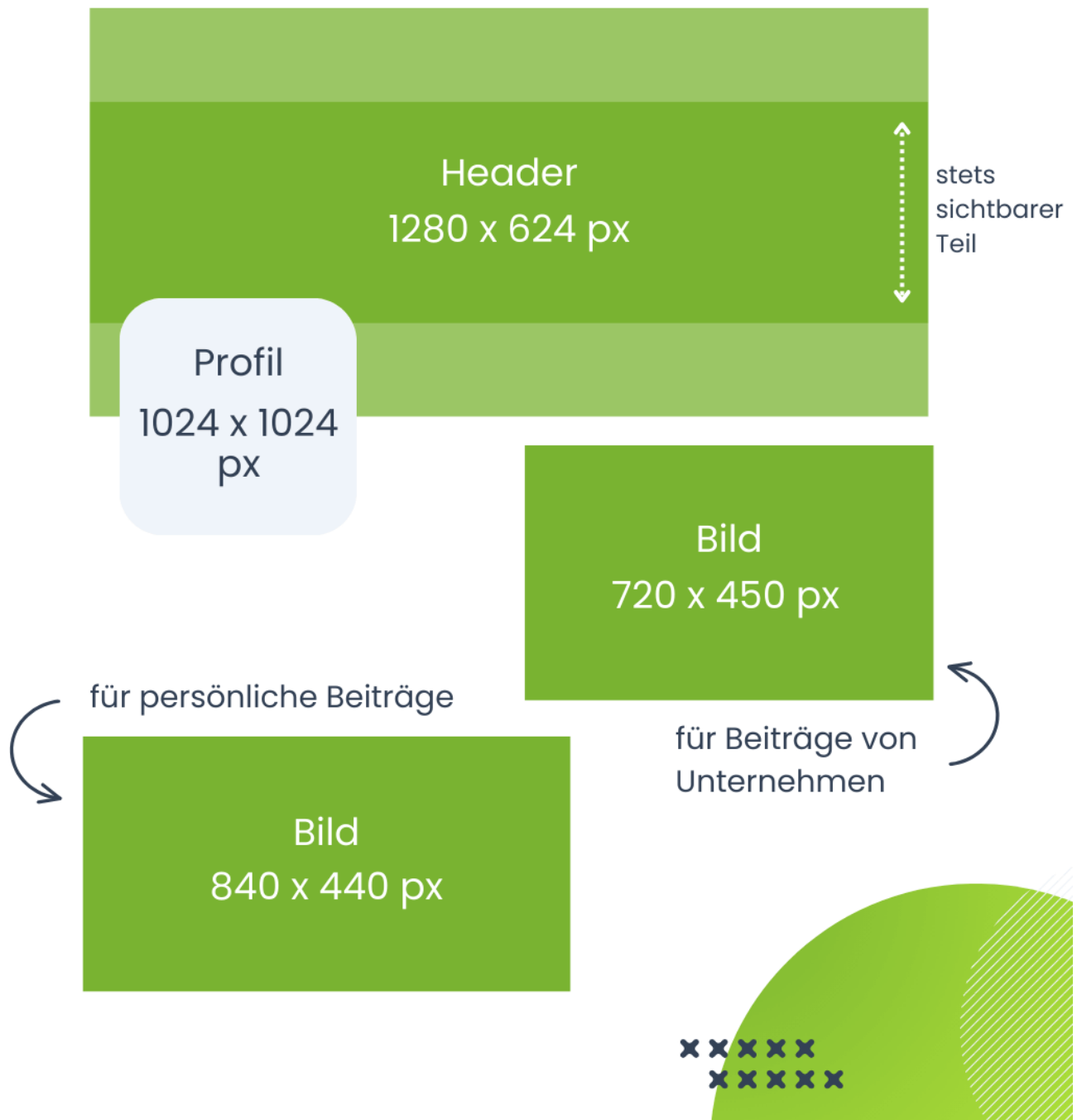
Header
1500 x 500 px

Profil
400 x 400
px



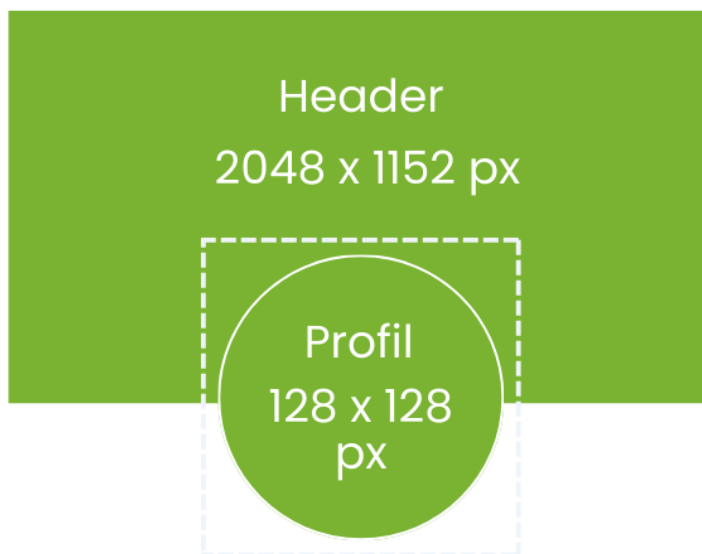


XING Bildgrößen





Tumblr Bildgrößen



Nutze das Seitenverhältnis 2:3 für eine optimale Darstellung.

Im Dashboard wird Dein Bild auf einer Breite von max. 540 Pixeln angezeigt.



Quelle: [Die besten Social-Media-Bildgrößen](#)

Weitere hilfreiche Leitfäden

Hilfreiche Netzwerkeinstellungen

- [Wie teile ich mehrere Bilder in einem Beitrag auf Social Media?](#)
- [Warum wird mein Bild nicht in den Social Media angezeigt?](#)

Eindeutige ID: #1188

Verfasser: Blog2Social

Letzte Änderung: 2025-02-06 00:11