

# Wie kann ich Social Media Posts von meinem Smartphone planen und teilen?

## Was ist die Blog2Social Mobile-App?

Die Blog2Social Mobile-App ist die perfekte Lösung für Dein Social-Media-Marketing. Mit ihr kannst Du Inhalte direkt von Deinem Smartphone aus erstellen, anpassen, planen und auf mehreren Social-Media-Plattformen gleichzeitig veröffentlichen. Die App kombiniert KI-gestützte Beitragserstellung, intelligente Planung und Multi-Channel-Publishing in einer einzigen mobilen Anwendung.

---

## Wie installiere ich die App?

### Für iPhone und iPad

1. Öffne den Apple App Store.
2. Suche nach **Blog2Social**.
3. Tippe auf **Laden** und installiere die App.

### Für Android-Geräte


1. Öffne den Google Play Store.
2. Suche nach **Blog2Social**.
3. Tippe auf **Installieren**.

---

## Wie starte ich mit der App?

### Schritt 1: Social-Media-Konten verbinden

Verbinde Deine Social-Media-Konten unter **Netzwerke** -> **+ Verbinden**. Anschließend kannst Du Inhalte für alle verbundenen Netzwerke zentral über die App veröffentlichen.



## Schritt 2: Inhalte hinzufügen

Klicke auf **Erstellen** und wähle das Format für den Beitrag aus, den du teilen möchtest:

- Link-Beitrag
- Bild-Beitrag
- Text-Beitrag



### Schritt 3: Plattformgerechte Beiträge mit KI erstellen

Nutze den integrierten KI-Assistenten, um Textvorschläge für verschiedene soziale Netzwerke zu erstellen. So kannst Du Deine Inhalte schnell an die Anforderungen jeder Plattform anpassen.



## INHALTSTYP

Link

Bild

Text

<https://www.blog2social.com/de/blog/fussball->

Blog2Social

### Fußball WM 2026 Social Media Marketing

10 Content Ideen für mehr Reichweite  
und Engagement



BLOG2SOCIAL BLOG - SOCIAL MEDIA MARKETING FÜR BL...

#### 10 Social Media Marketing Tipps für die Fußball-WM 2026

Die FIFA Fußball-Weltmeisterschaft 2026 bietet dir als  
Unternehmen, Marketer oder Content Creator eine au...

Dein Text

Die FIFA Fußball-Weltmeisterschaft 2026 wird  
eines der größten Sportereignisse der Welt.  
Das Turnier findet in den USA, Kanada und  
Mexiko statt und bringt 48 Nationalteams  
sowie mehr als 100 Spiele auf die Bühne.

Netzwerke auswählen & posten

Professionell Locker Inspiration



Erstellen



Gespeichert



Geplant



Netzwerke



Konto

Für alle Netzwerke optimieren

GENERIERTE POSTS

 **Facebook**  

WM 2026: Das nächste große Fußball-Kapitel in Nordamerika


Die FIFA Fußball-Weltmeisterschaft 2026 verspricht ein Turnier der Superlative: Erstmals treten 48 Nationalteams an, und mit über 100 Spielen wird die WM so umfangreich wie nie zuvor. Austragungsorte in den USA, Kanada und Mexiko machen das Event zudem zu einer echten Drei-Länder-Bühne – mit neuen Reiserouten, unterschiedlichen Stadionatmosphären und spannenden Anstoßzeiten für Fans weltweit.




Für Marken, Vereine, Medien und Veranstalter ist das auch in sozialen Netzwerken eine besondere Chance: mehr Spiele bedeuten mehr Highlights, mehr Storylines und mehr Gesprächsstoff – von der Gruppenphase bis zum Finale. Wer früh plant, kann Inhalte, Formate und Timing sauber aufsetzen und während des Turniers schnell reagieren.

Welche Aspekte der WM 2026 sind für dich am spannendsten: der neue Turniermodus, die drei Gastgeberländer oder die Rekordzahl an Spielen?

 **Netzwerke auswählen & posten**

#WM2026 #FIFAWorldCup #Fussball #USA  
#Kanada #Mexiko #Sportmarketing

-   
Erstellen
-   
Gespeichert
-   
Geplant
-   
Netzwerke
-   
Konto

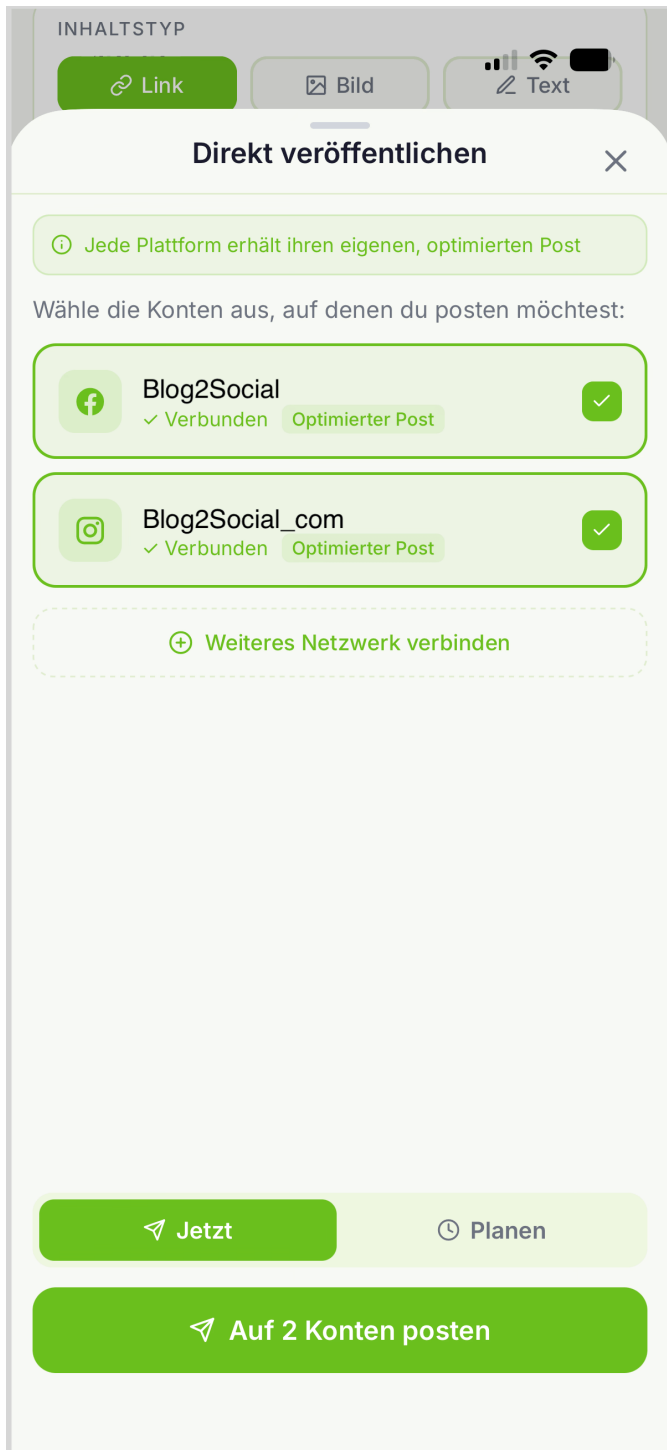
 Instagram  



#### Schritt 4: Veröffentlichen oder planen

Entscheide, ob Du Deine Inhalte:

- Sofort veröffentlichen möchtest
- Für einen späteren Zeitpunkt planst





## Häufig gestellte Fragen

### Kann ich Beiträge gleichzeitig auf mehreren sozialen Netzwerken veröffentlichen?

Ja. Mit der Blog2Social App kannst Du Inhalte mit nur einem Schritt auf mehreren verbundenen Social-Media-Konten veröffentlichen.

### Welche Arten von Inhalten kann ich teilen?

Seite 8 / 10

(c) 2026 Blog2Social <kundenservice@blog2social.de> | 18:17 25.06.2026

URL: <https://www.blog2social.com/de/faq/content/0/278/de/wie-kann-ich-social-media-posts-von-meinem-smartphone-planen-und-teilen.html>

Du kannst Link-, Bild- und Text-Beiträge direkt über die App auf Social-Media veröffentlichen.

## **Wie unterstützt mich die KI bei der Erstellung von Social-Media-Beiträgen?**

Der KI-Assistent erstellt individuelle Beitrags- und Kommentarvorschläge für verschiedene soziale Netzwerke. Dadurch sparst Du Zeit und kannst Deine Inhalte schneller an die jeweilige Plattform anpassen.

## **Kann ich Beiträge im Voraus planen?**

Ja. Die App bietet intelligente Planungsfunktionen, mit denen Du Inhalte vorbereiten und zu den gewünschten Zeiten veröffentlichen kannst.

## **Für wen eignet sich die App?**

Die App eignet sich besonders für:

- Blogger und Content Creator
- Social-Media-Manager
- Unternehmen und Marken
- Agenturen und Freelancer

## **Warum sollte ich Beiträge für jedes Netzwerk individuell anpassen?**

Jedes soziale Netzwerk hat eigene Anforderungen, Zielgruppen und Kommunikationsstile. Plattformgerechte Beiträge erzielen häufig mehr Reichweite, Sichtbarkeit und Interaktionen als identische Beiträge auf allen Kanälen.

## **Kann ich meine Social-Media-Aktivitäten auch unterwegs verwalten?**

Ja. Die App wurde speziell für mobiles Arbeiten entwickelt und ermöglicht es Dir, Inhalte jederzeit und von überall aus zu erstellen, zu planen und zu veröffentlichen.

## **Wie kann ich eine regelmäßige Social-Media-Präsenz aufrechterhalten?**

Nutze die Planungsfunktionen der App, um Inhalte im Voraus vorzubereiten und

Seite 9 / 10

einen kontinuierlichen Veröffentlichungsrhythmus über alle verbundenen Netzwerke hinweg sicherzustellen.

### **Welche Vorteile bietet die zentrale Verwaltung mehrerer Netzwerke?**

Du sparst Zeit, reduzierst manuelle Arbeitsschritte und behältst den Überblick über Deine Social-Media-Aktivitäten, ohne zwischen verschiedenen Apps wechseln zu müssen.

### **Wie hilft mir die App dabei, meine Reichweite zu erhöhen?**

Durch die einfache Veröffentlichung auf mehreren Netzwerken, die KI-gestützte Optimierung von Beiträgen und die intelligente Planung kannst Du Deine Sichtbarkeit steigern und mehr Menschen mit Deinen Inhalten erreichen.

---

### **Einfach smarter teilen**

Verbinde Deine Konten, erstelle KI-gestützte Inhalte und veröffentliche Deine Beiträge auf mehreren sozialen Netzwerken – alles über eine einzige App. Mit Blog2Social wird Social-Media-Management einfacher, schneller und effizienter – direkt von Deinem Smartphone.

Eindeutige ID: #1278

Verfasser: n/a

Letzte Änderung: 2026-06-19 01:44