Veröffentlichungen planen und Beste Zeiten Manager
Wie kann ich noch nicht veröffentlichte Blogbeiträge vorplanen?

Wenn Du einen noch nicht veröffentlichten Blogbeitrag zur Veröffentlichung in den Social Media vorplanen möchtest, stelle bitte sicher, dass der Blogbeitrag auf WordPress zur Veröffentlichung geplant ist.

Um einen Blogbeitrag zur Veröffentlichung auf WordPress zu planen, gehe bitte folgendermaßen vor:

1. Überprüfe im Backend Deines Blogbeitrags in der rechten Seitenleiste, welchen Status der Beitrag hat. Beiträge, die als Entwurf gespeichert sind, müssen zunächst zur Veröffentlichung auf Wordpress geplant werden. Klicke hierfür auf den Button "Bearbeiten" neben der Option "Sofort veröffentlichen"
2. Wähle anschließend aus, an welchem Tag der Beitrag zu welcher Uhrzeit veröffentlicht werden soll und bestätige die Auswahl, indem Du auf den Button "OK" klickst.
3. Anschließend wird Dir angezeigt, dass der Beitrag geplant ist. Um die Veröffentlichung des Blogbeitrags final abzuschließen, klicke auf den Button "Planen".
4. Anschließend zeigt Dir WordPress an, dass Dein Blogbeitrag zur Veröffentlichung geplant ist.

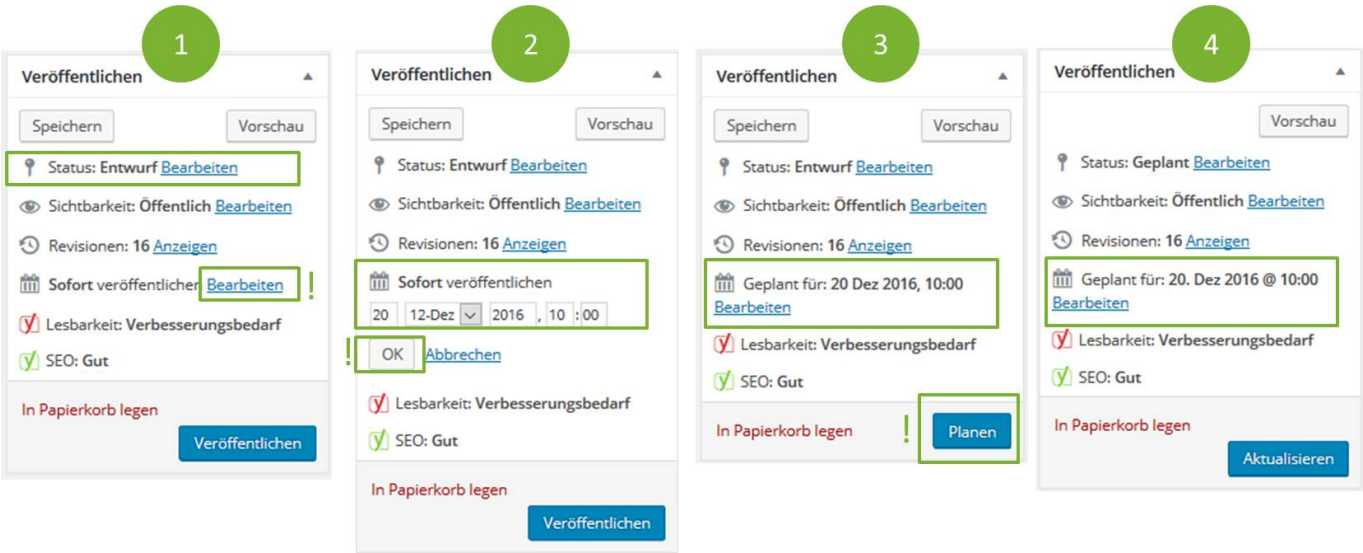

Nun hast Du 2 Optionen, Deinen Post in den Social Media zu veröffentlichen.

1. Auto-Posting: Aktiviere das Auto-Posting, wenn der Beitrag sofort nach der Veröffentlichung des WordPress-Beitrags auf Deiner Website, auf Social Media

(c) 2025 Blog2Social <kundenservice@blog2social.de> | 14:48 29.05.2025
URL: https://www.blog2social.com/de/faq/content/5/46/de/wie-kann-ich-noch-nicht-veroeffentlichte-blogbeitraege-vorplanen.html

geteilt werden soll oder ob und wann der Post mit dem Beste-Zeiten-Manager geteilt werden sollte.

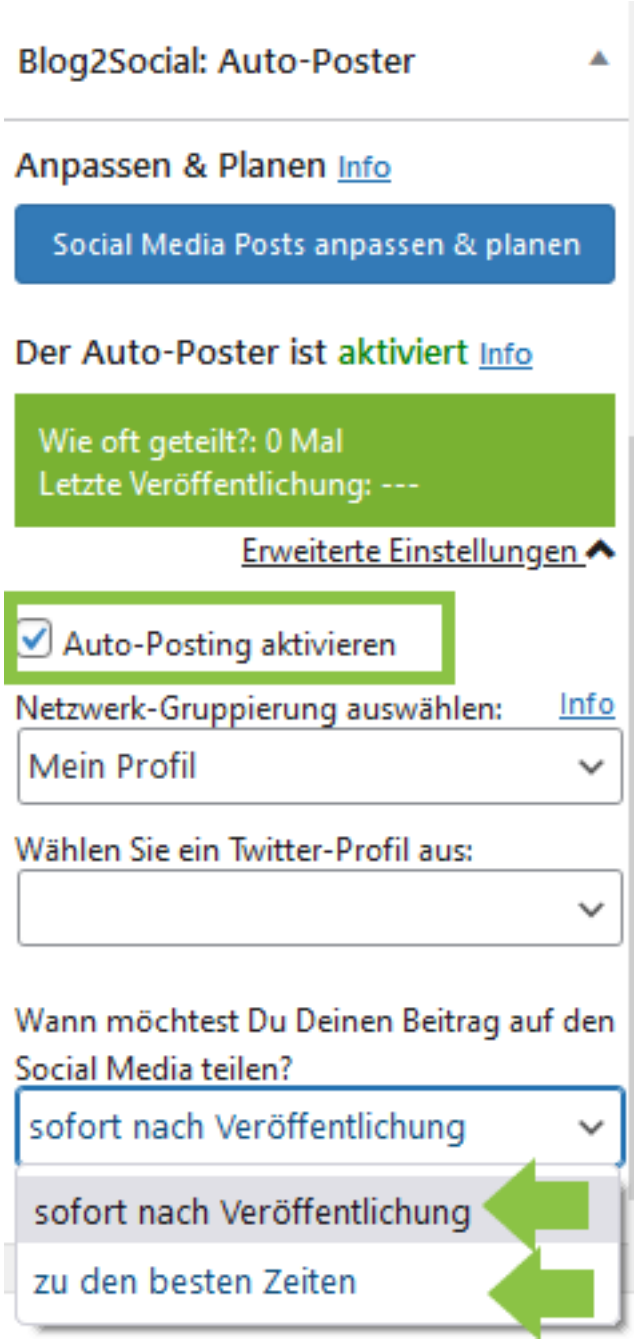

2. Social Media Posts anpassen und planen: Nutze den Vorschau-Editor, um Deine Social Media Posts individuell anzupassen und Deinen Zeitplan zu bearbeiten oder ein bestimmtes oder wiederkehrendes Zeitschema auszuwählen.

(c) 2025 Blog2Social <kundenservice@blog2social.de> | 14:48 29.05.2025
URL: https://www.blog2social.com/de/faq/content/5/46/de/wie-kann-ich-noch-nicht-veroeffentlichte-blogbeitraege-vorplanen.html

Veröffentlichungen planen und Beste Zeiten Manager

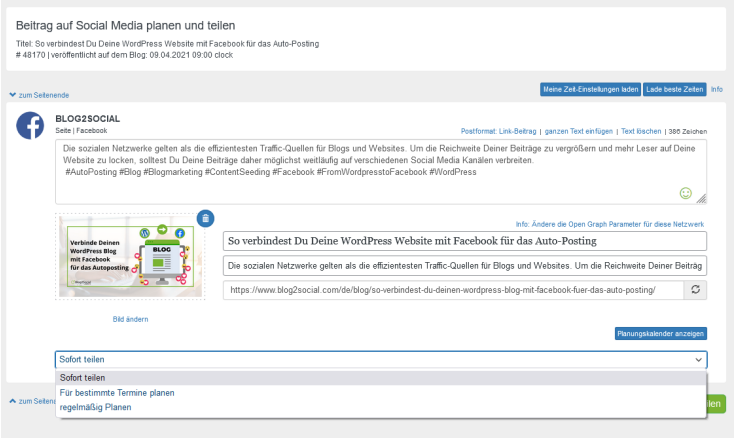

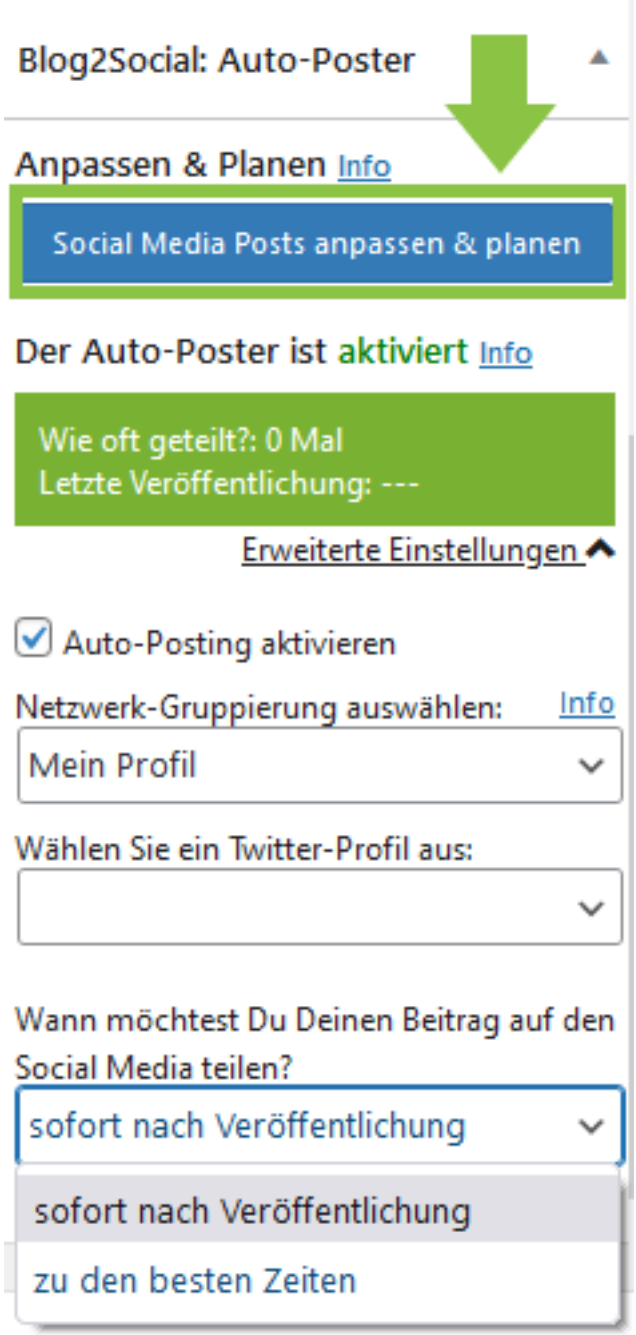

In dem FAQ Beitrag"Wie kann ich Blogbeiträge automatisiert in den Social Media veröffentlichen?
" beschreiben wir Step by Step, wie Du Blogbeiträge automatisiert in den Social

(c) 2025 Blog2Social <kundenservice@blog2social.de> | 14:48 29.05.2025
URL: https://www.blog2social.com/de/faq/content/5/46/de/wie-kann-ich-noch-nicht-veroeffentlichte-blogbeitraege-vorplanen.html

Media veröffentlichen kannst.

Im dem FAQ Beitrag "Wie kann ich Blogbeiträge individuell optimiert in den Social Media veröffentlichen?" beschreiben wir Step by Step, wie Du Blogbeiträge individuell anpassen und teilen kannst.

Eindeutige ID: #1045
Verfasser: Blog2Social
Letzte Änderung: 2021-10-15 01:42

(c) 2025 Blog2Social <kundenservice@blog2social.de> | 14:48 29.05.2025
URL: https://www.blog2social.com/de/faq/content/5/46/de/wie-kann-ich-noch-nicht-veroeffentlichte-blogbeitraege-vorplanen.html