

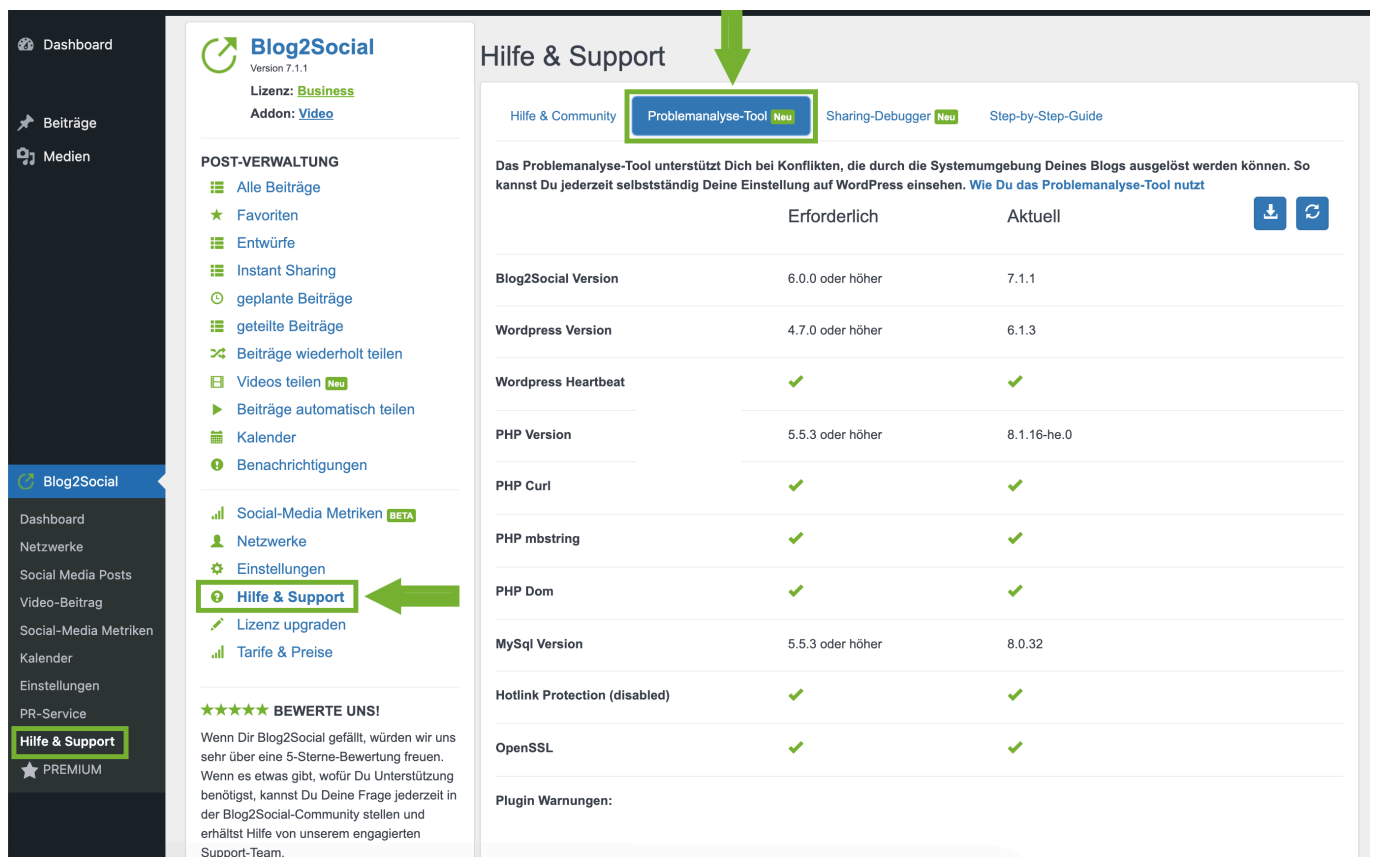
Fehlermeldungen und Lösungen

So checkst Du Deine Blog-Einstellungen mit dem Problemanalyse-Tool

Mit jedem neuen Feature entstehen neue Fragen. Das Problemanalyse-Tool unterstützt Dich bei Konflikten, die durch die Systemumgebung Deines Blogs ausgelöst werden können. So kannst Du jederzeit selbstständig Deine Einstellung auf WordPress einsehen. Wie Du das Problemanalyse-Tool nutzt, zeigen wir Dir hier.

Bitte beachte: Nur Systemadministratoren können auf das Problemanalyse-Tool zugreifen. Wenn Du keine Admin-Rechte hast, frage bitte Deinen Systemadministrator, das Problemanalyse-Tool für Dich auszuführen.

Klicke zunächst in der linken Menüleiste auf **"Hilfe & Support"** -> **"Problemanalyse-Tool"**.



The screenshot shows the Blog2Social interface. In the left sidebar, 'Hilfe & Support' is highlighted with a green box and a green arrow. The main content area is titled 'Hilfe & Support' and features a green arrow pointing to the 'Problemanalyse-Tool' link, which is also highlighted with a green box. Below this link is a table of system requirements and current status.

	Erforderlich	Aktuell	
Blog2Social Version	6.0.0 oder höher	7.1.1	
Wordpress Version	4.7.0 oder höher	6.1.3	
Wordpress Heartbeat	✓	✓	
PHP Version	5.5.3 oder höher	8.1.16-he.0	
PHP Curl	✓	✓	
PHP mbstring	✓	✓	
PHP Dom	✓	✓	
MySql Version	5.5.3 oder höher	8.0.32	
Hotlink Protection (disabled)	✓	✓	
OpenSSL	✓	✓	
Plugin Warnungen:			

Hier bekommst Du eine Übersicht der notwendigen und Deiner aktuellen Einstellungen auf Wordpress angezeigt. Folgende Einstellungen werden Dir angezeigt:

- Blog2Social Version
- Wordpress Version
- Wordpress Heartbeat
- PHP Version

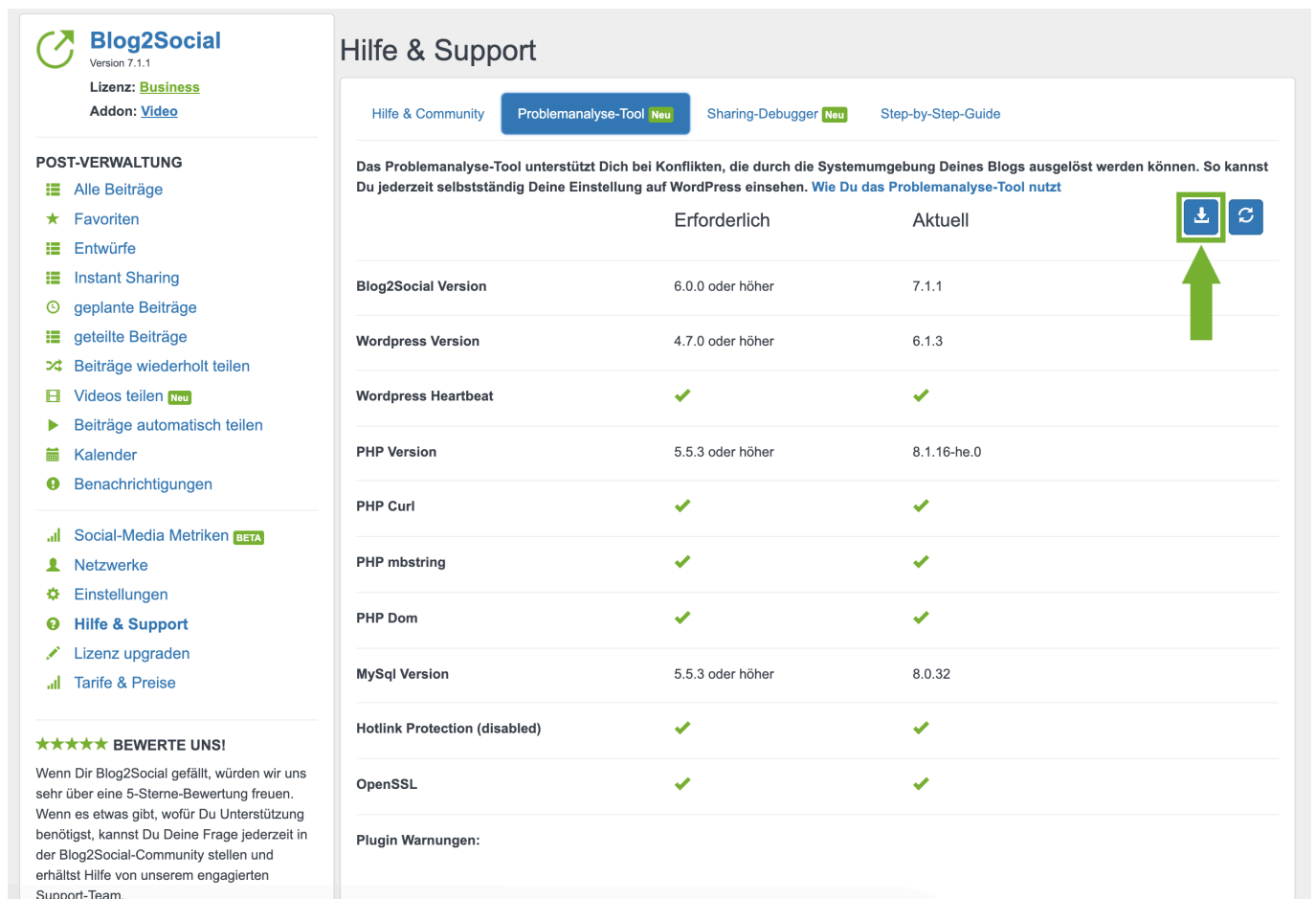
Fehlermeldungen und Lösungen

- PHP Curl
- PHP mbstring
- PHP Dom
- MySql Version
- Hotlink Protection (disabled)
- OpenSSL
- Plugin-Warnungen

Wenn eine Deiner Einstellungen nicht den notwendigen Voraussetzungen entsprechen, wird dies angezeigt.

Bitte beachte, dass unter "**Plugin-Warnungen**" jedes Plugin angezeigt wird, das je nach seinen Einstellungen Probleme verursachen könnte. Wenn Du keine Probleme in Blog2Social feststellst, kannst Du diese Warnung ignorieren.

Mit einem Klick auf das Download-Symbol oben rechts kannst Du die Text-Datei herunterladen. So kannst Du die Datei einfach an unseren Support schicken.



Blog2Social
Version 7.1.1
Lizenz: **Business**
Addon: **Video**

POST-VERWALTUNG

- Alle Beiträge
- Favoriten
- Entwürfe
- Instant Sharing
- geplante Beiträge
- geteilte Beiträge
- Beiträge wiederholt teilen
- Videos teilen **Neu**
- Beiträge automatisch teilen
- Kalender
- Benachrichtigungen

Hilfe & Support

- Social-Media Metriken **BETA**
- Netzwerke
- Einstellungen
- Hilfe & Support**
- Lizenz upgraden
- Tarife & Preise


★★★★★ **BEWERTE UNS!**

Wenn Dir Blog2Social gefällt, würden wir uns sehr über eine 5-Sterne-Bewertung freuen. Wenn es etwas gibt, wofür Du Unterstützung benötigst, kannst Du Deine Frage jederzeit in der Blog2Social-Community stellen und erhältst Hilfe von unserem engagierten Support-Team.

Hilfe & Support

Hilfe & Community **Problemanalyse-Tool **Neu**** Sharing-Debugger **Neu** Step-by-Step-Guide

Das Problemanalyse-Tool unterstützt Dich bei Konflikten, die durch die Systemumgebung Deines Blogs ausgelöst werden können. So kannst Du jederzeit selbstständig Deine Einstellung auf WordPress einsehen. [Wie Du das Problemanalyse-Tool nutzt](#)

	Erforderlich	Aktuell	
Blog2Social Version	6.0.0 oder höher	7.1.1	
Wordpress Version	4.7.0 oder höher	6.1.3	
Wordpress Heartbeat	✓	✓	
PHP Version	5.5.3 oder höher	8.1.16-he.0	
PHP Curl	✓	✓	
PHP mbstring	✓	✓	
PHP Dom	✓	✓	
MySql Version	5.5.3 oder höher	8.0.32	
Hotlink Protection (disabled)	✓	✓	
OpenSSL	✓	✓	
Plugin Warnungen:			

Kontaktiere unseren Support per [Support-Ticket](#) oder über die Nachrichtenfunktion der [Blog2Social Community](#). Du kannst ein Konto erstellen und der Community beitreten, indem Du in Deinem WordPress Dashboard auf "**Hilfe & Support**" klickst.

Fehlermeldungen und Lösungen

Blog2Social
Version 7.1.1
Lizenz: **Business**
Addon: **Video**

POST-VERWALTUNG

- Alle Beiträge
- Favoriten
- Entwürfe
- Instant Sharing
- geplante Beiträge
- geteilte Beiträge
- Beiträge wiederholt teilen
- Videos teilen **Neu**
- Beiträge automatisch teilen
- Kalender
- Benachrichtigungen

Social-Media Metriken **BETA**

- Netzwerke
- Einstellungen
- Hilfe & Support**
- Lizenz upgraden
- Tarife & Preise

★★★★★ **BEWERTE UNS!**

Wenn Dir Blog2Social gefällt, würden wir uns sehr über eine 5-Sterne-Bewertung freuen. Wenn es etwas gibt, wofür Du Unterstützung benötigst, kannst Du Deine Frage jederzeit in der

Hilfe & Support

Hilfe & Community | Problemanalyse-Tool **Neu** | Sharing-Debugger **Neu** | Step-by-Step-Guide

Wie können wir helfen?

Gib einen Suchbegriff ein oder stelle eine Frage

Die richtige Antwort nicht gefunden?

Für technische Hilfestellung, registriere Dich einfach für die Blog2Social Support Community, um noch mehr Antworten zu finden und Deine Fragen zu stellen. [\(Info\)](#)

Erstelle Deinen Support Account, um Fragen zu stellen und Hilfe zu erhalten

Benutzername

E-Mail-Adresse

Passwort festlegen

Ich habe die [Community-Regeln](#) zur Kenntnis genommen und willige ein.

Konto erstellen

Durchstöbere die Blog2Social Support Community

Schon registriert? [Log Dich in Deinen Support Konto ein](#), um Fragen zu stellen oder an Diskussionen teilzunehmen

[Username oder Passwort vergessen?](#)

Oft gestellte Fragen (FAQ)

- Installation
- Autorisierung mit sozialen Netzwerken
- Automatisieren, Planen und Teilen
- Individualisierung der Social Media Posts
- Veröffentlichungen planen und Beste Zeiten Manager
- Reporting
- Lizenzen
- Sicherheit
- Fehlermeldungen und Lösungen
- Affiliate-Programm
- Hilfreiche Netzwerkeinstellungen

Eindeutige ID: #1145

Verfasser: Blog2Social

Letzte Änderung: 2020-05-20 00:00