

Installation

Wie kann ich Blog2Social installieren?

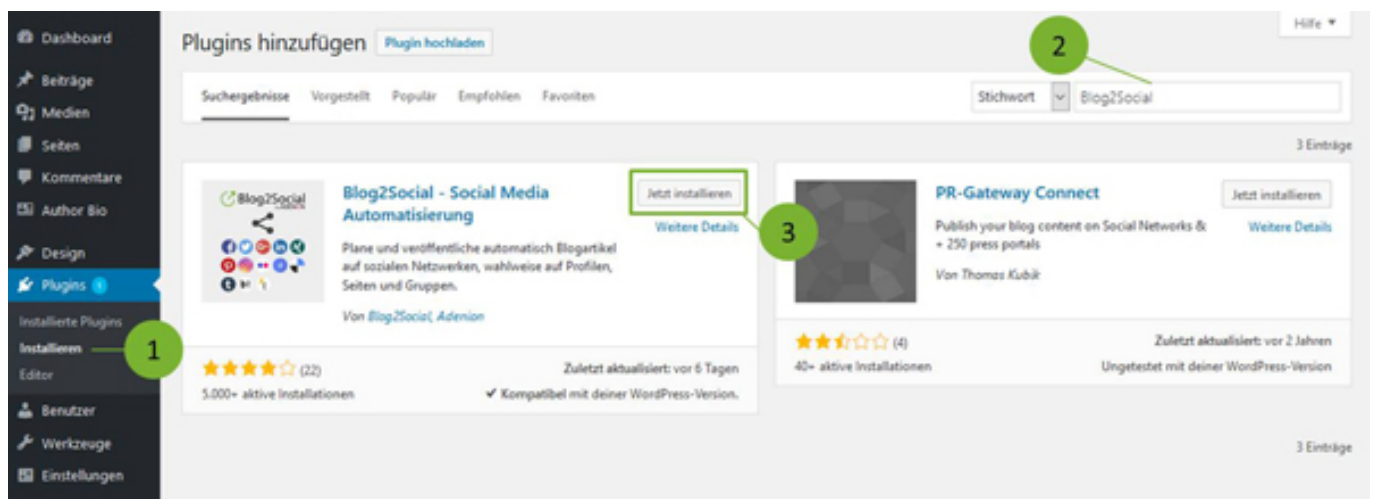
Es gibt 2 Möglichkeiten Blog2Social zu installieren:

- 1) Direkt aus dem Wordpress Backend über die Plugin Suche.
- 2) Die Installation von Blog2Social über den Download und Upload der Zip-Datei von der wordpress.org Seite.

Installation über die Wordpress Plugin Suche

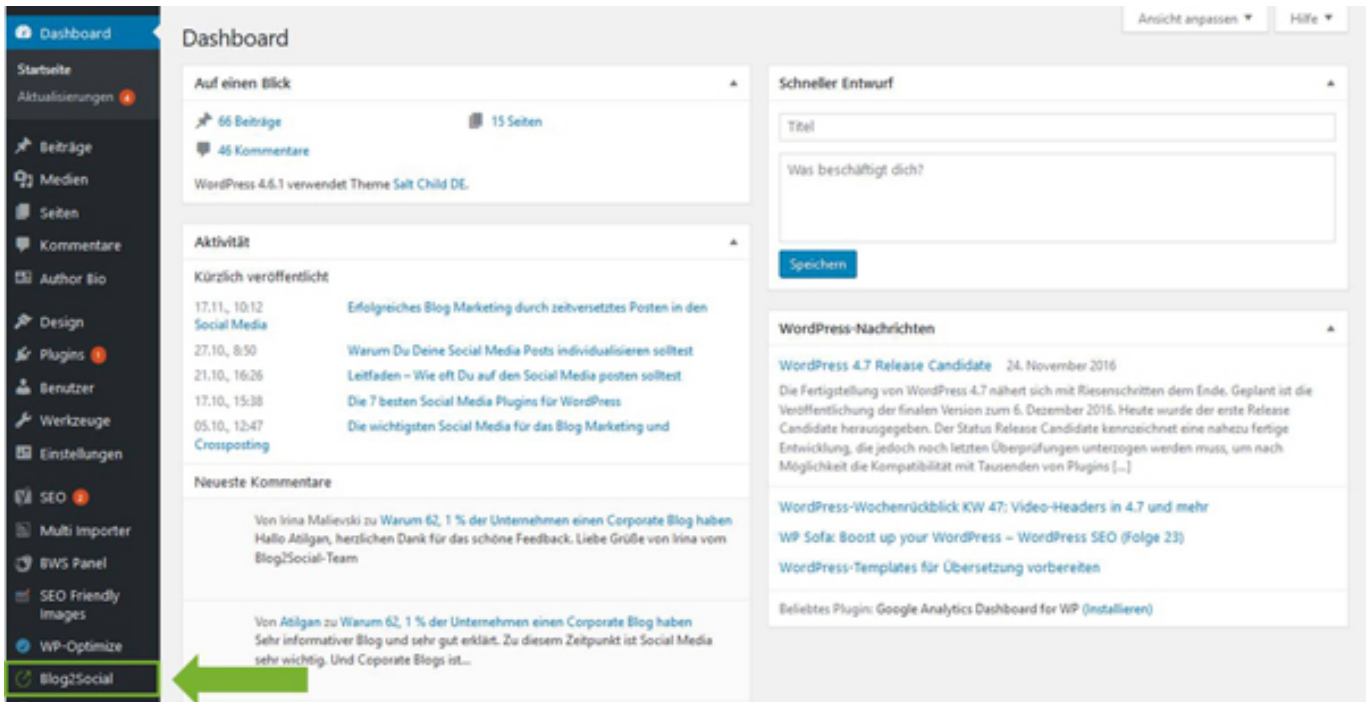
Um Blog2Social zu installieren:

- 1) Klicke in Deinem Wordpress Dashboard links auf "**Plugins**" -> "**Installieren**".
- 2) Gebe anschließend rechts oben in dem Suchfeld das Schlagwort "**Blog2Social**" ein.
- 3) Das Plugin erscheint anschließend in Deinem Suchfeld. Klicke auf "**Installieren**", um Blog2Social auf Deinem Blog zu installieren.



Nach der Installation findest Du Blog2Social in der linken Navigationsleiste im Backend Deines Blogs.

Installation




Installation des Plugins per Download von Wordpress.org

Um Blog2Social per Download von Wordpress.org zu installieren, lade bitte zunächst das Plugin herunter. In dem Beitrag ["Wie kann ich Blog2Social herunterladen?"](#) findest Du eine Anleitung zum Download von Blog2Social.

Klicke nach dem Download von Blog2Social in Deinem Wordpress Dashboard:

- 1) links auf "Plugin installieren" und
- 2) anschließend auf "Plugin hochladen"

Installation



Wähle anschließend die heruntergeladene Plugin Datei auf Deiner Festplatte aus und installiere die Datei in Deinem Wordpress Backend.



Schließe die Installation ab, indem das Plugin aktivierst.

Installation

Dashboard

Beiträge

Medien

Seiten

Kommentare

Design

Plugins

Installierte Plugins

Installieren

Editor

Benutzer

Werkzeuge

Einstellungen

Menü einklappen

Installiere Plugin aus Datei: blog2social.2.1.5.zip

Entpacken des Pakets...

Das Plugin wird installiert...

Das Plugin wurde erfolgreich installiert.

[Aktiviere dieses Plugin](#) [Zurück zur Plugin-Seite](#)

Danke für das Vertrauen in WordPress.

Version 4.4.1

Nach der Installation findest Du Blog2Social in der linken Navigationsleiste im Backend Deines Blogs.

Dashboard

Startseite

Aktualisierungen

Beiträge

Medien

Seiten

Kommentare

Author Bio

Design

Plugins

Benutzer

Werkzeuge

Einstellungen

SEO

Multi Importer

BWS Panel

SEO Friendly Images

WP-Optimize

Blog2Social

Dashboard

Auf einen Blick

66 Beiträge

46 Kommentare

WordPress 4.6.1 verwendet Theme Salt Child DE.

Aktivität

Kürzlich veröffentlicht

17.11., 10:12 **Social Media** Erfolgreiches Blog Marketing durch zeitversetztes Posten in den Social Media

27.10., 8:50 Warum Du Deine Social Media Posts individualisieren solltest

21.10., 16:26 Leitfaden – Wie oft Du auf den Social Media posten solltest

17.10., 15:38 Die 7 besten Social Media Plugins für WordPress

05.10., 12:47 Die wichtigsten Social Media für das Blog Marketing und Crossposting

Neueste Kommentare

Von Irina Malievski zu Warum 62, 1 % der Unternehmen einen Corporate Blog haben
Hallo Abilgan, herzlichen Dank für das schöne Feedback. Liebe Grüße von Irina vom Blog2Social-Team

Von Abilgan zu Warum 62, 1 % der Unternehmen einen Corporate Blog haben
Sehr informativer Blog und sehr gut erklärt. Zu diesem Zeitpunkt ist Social Media sehr wichtig. Und Corporate Blogs ist...

Schneller Entwurf

Titel

Was beschäftigt dich?

Speichern

WordPress-Nachrichten

WordPress 4.7 Release Candidate – 24. November 2016

Die Fertigstellung von WordPress 4.7 nähert sich mit Riesenschritten dem Ende. Geplant ist die Veröffentlichung der finalen Version zum 6. Dezember 2016. Heute wurde der erste Release Candidate herausgegeben. Der Status Release Candidate kennzeichnet eine nahezu fertige Entwicklung, die jedoch noch letzten Überprüfungen unterzogen werden muss, um nach Möglichkeit die Kompatibilität mit Tausenden von Plugins [...]

WordPress-Wochenrückblick KW 47: Video-Headers in 4.7 und mehr

WP Sofa: Boost up your WordPress – WordPress SEO (Folge 23)

WordPress-Templates für Übersetzung vorbereiten

Beliebtes Plugin: Google Analytics Dashboard for WP (installieren)

Jetzt kannst Du Deine Social Media Accounts mit Blog2Social verbinden und anschließend Deine Blogbeiträge weitreichend in den Social Media teilen. Mehr dazu erfährst Du in der Kategorie "[Autorisierung mit sozialen Netzwerken](#)" und "[Automatisieren, Planen und Teilen](#)".

Installation

Eindeutige ID: #1001

Verfasser: Blog2Social

Letzte Änderung: 2017-07-12 00:10